

Individuell berechnet für Franziska

Erstelldatum: 09.04.2025

Strickanleitung Pullover Roswita

Artikel-Nr.: 0010080 00

Produktinformation:

Deine Maße

Brustumfang : 89 cm
Körperhöhe : 162 cm

Maschenprobe

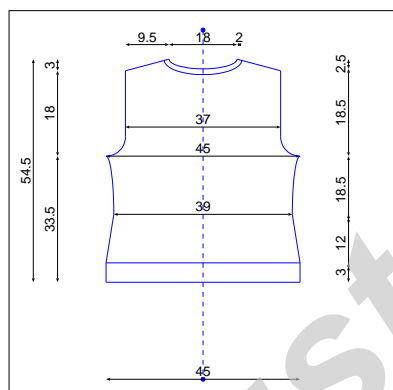
Material : Merino Lace, glatt rechts mit
Nadeln Nr. 2,5 mm
Maschen : 33 M/10cm
Reihen: 51 R/10cm

Fertigmaße

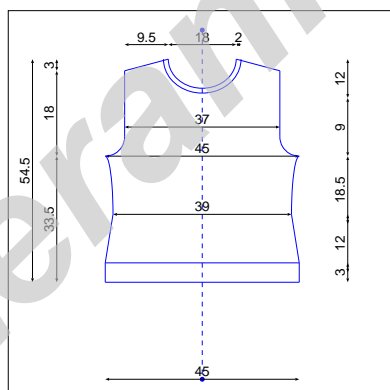
Fertige Breite: 45 cm
Fertige Höhe: 54.5 cm

Skizzen:

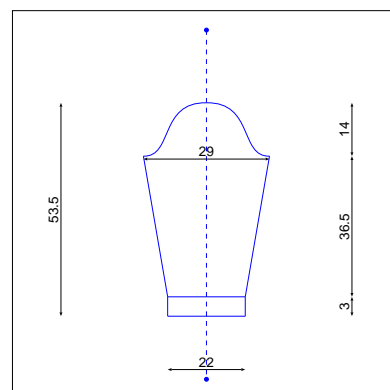
Rückenteil



Vorderteil



Ärmel 2 x stricken



Rückenteil	Muster			Maschen +/-						Informationen		
Aktion		DR	RR	S li	M li	M re	S re	HR	MZ	A DR	A R	erledigt
Anschlag		1		+151				1	151			
stricken	Muster1		2							8	16	
Musterwechsel	Muster2	9						17		127	254	
abnehmen		12		-1			-1	23	149			
		14		-1			-1	27	147			
		17		-1			-1	33	145			
		19		-1			-1	37	143			
		22		-1			-1	43	141			
		24		-1			-1	47	139			
		27		-1			-1	53	137			
		29		-1			-1	57	135			
		32		-1			-1	63	133			
		34		-1			-1	67	131			
zunehmen		41		+1			+1	81	133			
		46		+1			+1	91	135			
		50		+1			+1	99	137			
		54		+1			+1	107	139			
		58		+1			+1	115	141			
		62		+1			+1	123	143			
		66		+1			+1	131	145			
		70		+1			+1	139	147			
		74		+1			+1	147	149			
		78		+1			+1	155	151			
Anzahl Reihen	Muster2	84								76	152	
Armausschnitt (Armau)												
Armau abketten		85	170	-5			-5	169	141			
		86	172	-2			-2	171	137			
		87	174	-2			-2	173	133			
		88	176	-1			-1	175	131			
		89	178	-1			-1	177	129			
Armau abnehmen		91		-1			-1	181	127			
		93		-1			-1	185	125			
Halsausschnitt												
Arbeit teilen		125	250									
linke Seite									62			
rechte Seite									63			
Hals abketten		126	252		-15	-16		251	47			
		127	254		-6	-6		253	41			
		128	256		-4	-4		255	37			
		129	258		-3	-3		257	34			
Schulter abketten		130	260	-4	-2	-2	-4	259	28			
		131	262	-3	-2	-2	-3	261	23			
		132	264	-4	-1	-1	-4	263	18			
		133	266	-4	-1	-1	-4	265	13			
		134	268	-4	-1	-1	-4	267	8			
		135	270	-3			-3	269	5			
Abschluss		136		-5			-5	271	0			
Anzahl Reihen	Muster2	135								51	102	

Vorderteil	Muster			Maschen +/-					Informationen			
Aktion		DR	RR	S li	M li	M re	S re	HR	MZ	A DR	A R	erledigt
Anschlag		1		+151				1	151			
stricken	Muster1		2							8	16	
Musterwechsel	Muster2	9						17		127	254	
abnehmen		12		-1			-1	23	149			
		14		-1			-1	27	147			
		17		-1			-1	33	145			
		19		-1			-1	37	143			
		22		-1			-1	43	141			
		24		-1			-1	47	139			
		27		-1			-1	53	137			
		29		-1			-1	57	135			
		32		-1			-1	63	133			
		34		-1			-1	67	131			
zunehmen		41		+1			+1	81	133			
		46		+1			+1	91	135			
		50		+1			+1	99	137			
		54		+1			+1	107	139			
		58		+1			+1	115	141			
		62		+1			+1	123	143			
		66		+1			+1	131	145			
		70		+1			+1	139	147			
		74		+1			+1	147	149			
		78		+1			+1	155	151			
Anzahl Reihen	Muster2	84								76	152	
Armausschnitt (Armau)												
Armau abketten		85	170	-5			-5	169	141			
		86	172	-2			-2	171	137			
		87	174	-2			-2	173	133			
		88	176	-1			-1	175	131			
		89	178	-1			-1	177	129			
Armau abnehmen		91		-1			-1	181	127			
		93		-1			-1	185	125			
Halsausschnitt												
Arbeit teilen		101	202									
linke Seite									62			
rechte Seite									63			
Hals abketten		102	204		-8	-9		203	54			
		103	206		-3	-3		205	51			
		104	208		-3	-3		207	48			
		105	210		-2	-2		209	46			
		106	212		-2	-2		211	44			
		107	214		-1	-1		213	43			
		108	216		-2	-2		215	41			
		109	218		-1	-1		217	40			
		110	220		-1	-1		219	39			
		111	222		-1	-1		221	38			
		112	224		-2	-2		223	36			
Hals abnehmen		114			-1	-1		227	35			
		115			-1	-1		229	34			
		116			-1	-1		231	33			
		117			-1	-1		233	32			
		119			-1	-1		237	31			

Vorderteil	Muster			Maschen +/-					Informationen			
Aktion		DR	RR	S li	M li	M re	S re	HR	MZ	A DR	A R	erledigt
		121			-1	-1		241	30			
		123			-1	-1		245	29			
		126			-1	-1		251	28			
Schulter abketten		130	260	-4	-1	-1	-4	259	23			
		131	262	-3			-3	261	20			
		132	264	-4			-4	263	16			
		133	266	-4			-4	265	12			
		134	268	-4			-4	267	8			
		135	270	-3			-3	269	5			
Abschluss		136		-5			-5	271	0			
Anzahl Reihen	Muster2	135								51	102	

Ärmel 2 x stricken	Muster			Maschen +/-					Informationen			
Aktion		DR	RR	S li	M li	M re	S re	HR	MZ	A DR	A R	erledigt
Anschlag		1		+75				1	75			
stricken	Muster1		2							8	16	
Musterwechsel	Muster2	9						17		126	252	
zunehmen		13		+1			+1	25	77			
		21		+1			+1	41	79			
		29		+1			+1	57	81			
		37		+1			+1	73	83			
		45		+1			+1	89	85			
		53		+1			+1	105	87			
		61		+1			+1	121	89			
		69		+1			+1	137	91			
		77		+1			+1	153	93			
		85		+1			+1	169	95			
		93		+1			+1	185	97			
Anzahl Reihen	Muster2	99								91	182	
Armausschnitt		100	200	-5			-5	199	87			
abketten		101	202	-2			-2	201	83			
		102	204	-2			-2	203	79			
		103	206	-1			-1	205	77			
		104	208	-1			-1	207	75			
abnehmen		106		-1			-1	211	73			
		108		-1			-1	215	71			
Armschräge												
abnehmen		109		-1			-1	217	69			
		110		-1			-1	219	67			
		112		-1			-1	223	65			
		113		-1			-1	225	63			
		114		-1			-1	227	61			
		116		-1			-1	231	59			
		117		-1			-1	233	57			
		118		-1			-1	235	55			
		119		-1			-1	237	53			
		121		-1			-1	241	51			
		122		-1			-1	243	49			
		123		-1			-1	245	47			
		125		-1			-1	249	45			
		126		-1			-1	251	43			
		127		-1			-1	253	41			
		128		-1			-1	255	39			
		129		-1			-1	257	37			
		130		-1			-1	259	35			
Armkugel abketten		131	262	-2			-2	261	31			
		132	264	-2			-2	263	27			
		133	266	-3			-3	265	21			
		134	268	-4			-4	267	13			
Abschluss		135					-13	269	0			
Anzahl Reihen	Muster2	134								35	70	

Halsabschluss	Muster		Maschen +/-					Informationen		
Aktion		R	N1	N2	N3	N4	+/- gesamt	MZ	A R	erledigt
Maschen aufnehmen										
Maschen Hals hinten										
aus Randmaschen		1	+1					1	1	
aus Maschen		1	+36				+37	37		
aus Maschen		1		+35				72		
aus Randmaschen		1		+1			+36	73	1	
Maschen Hals vorne										
aus Randmaschen		1			+29			102	22	
aus Maschen		1			+27		+56	129		
aus Maschen		1				+26		155		
aus Randmaschen		1				+29	+55	184	22	
Runden stricken	Muster1	2	+37	+36	+56	+55	+184	184	9	
abketten		11	-37	-36	-56	-55	-184	0		

Re:Ma Hals gerade	Muster		Maschen +/-					Informationen		
Aktion		R	N1	N2	N3	N4	+/- gesamt	MZ	A R	erledigt
Halsausschnitt										
gerade Kante										
Maschen aus Reihen										
		1	+1					1		
		2								
		3	+1					2		
		4	+1					3		
		5	+1					4		
		6								
		7	+1					5		
		8								
		9	+1					6		
		10								
		11	+1					7		
		12	+1					8		
		13	+1					9		
		14								
		15	+1					10		
		16								
		17	+1					11		
		18	+1					12		
		19	+1					13		
		20								
		21	+1					14		
		22								
		23	+1					15		
		24	+1					16		
		25	+1					17		
		26								
		27	+1					18		
		28								
		29	+1					19		
		30								
		31	+1					20		
		32	+1					21		
		33	+1					22		
		34								
		35	+1					23		
		36								
		37	+1					24		
		38	+1					25		
		39	+1					26		
		40								
		41	+1					27		
		42								
		43	+1					28		
		44								
		45	+1					29		
		46	+1					30		
		47	+1					31		
		48								
		49	+1					32		

Re:Ma Hals gerade	Muster		Maschen +/-					Informationen		
Aktion		R	N1	N2	N3	N4	+/- gesamt	MZ	A R	erledigt
		50								
		51	+1					33		

Musteranleitung